



Come accedere alla rete comunale e utilizzare i principali Servizi

Questa guida ha come obiettivo quello di illustrare tutti i passi necessari per poter consentire l'accesso alla rete comunale dall'esterno e utilizzare i principali servizi web erogati dal Data Center dell'Amministrazione; il software da installare e configurare per consentire ciò, utilizza un canale sicuro (criptato) attraverso una modalità standard conosciuta come Virtual Private Network (VPN).


Prerequisiti

Prerequisiti obbligatori	
Accesso VPN	Autorizzazione
Credenziali VPN	Utente e Password del dominio COMUNECZ
Sistema Operativo	Microsoft Windows 8 o superiore <i>(con tutti gli aggiornamenti previsti da Microsoft, soprattutto quelli relativi alla sicurezza, installati)</i> Per l'accesso ai soli servizi web è possibile utilizzare anche Mac OSX v10.12 Sierra o superiore
Antivirus / Antimalware	Microsoft Windows Defender Antivirus aggiornato o equivalenti altri software aggiornati alle ultime versioni
Browser per accedere ai servizi web	Google Chrome o Mozilla Firefox

Prerequisiti opzionali	
Lettore PDF	Adobe Acrobat Reader DC o altro lettore gratuito
Visualizzatore File Firmati digitalmente	Infocert Dike Go Sign / Aruba Sign
Strumenti di Produttività Individuale <i>(Editing dei testi)</i>	Microsoft Office Word
	Libre / Open Office Writer

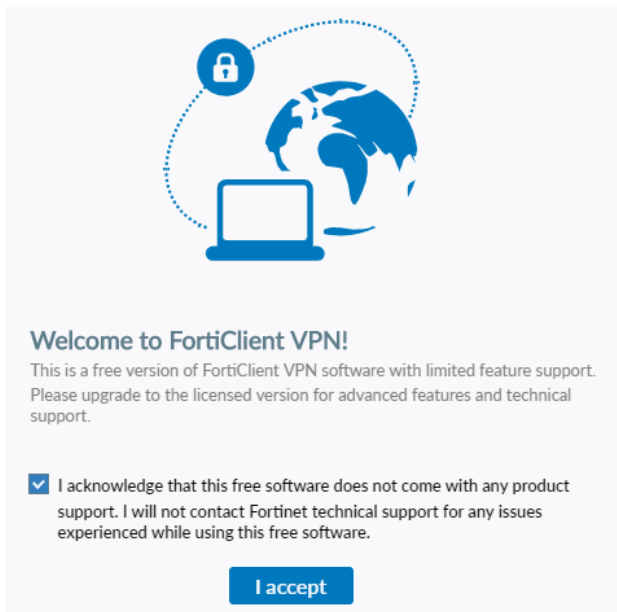
Preparazione connessione

1. Installare il software client gratuito **Forticlient VPN**, scaricabile da questa pagina <https://www.forticlient.com/downloads>
2. Una volta installato, avviare il SW dall'icona presente sul desktop;





3. Accettare il messaggio proposto e andare avanti;



4. Cliccare in corrispondenza di “Configure VPN”;
5. Inserire i seguenti dati e premere [Save]:


VPN	SSL-VPN
Connection Name	Comune di Catanzaro
Remote Gateway	31.27.20.210
Customize port	10443
Authentication	Save login
Username	<inserire la username per l'accesso al Dominio COMUNECZ>

6. Una volta completata la connessione questa rimarrà salvata sul proprio PC



Accesso alla rete VPN

1. Avviare il SW FortiClient VPN;



2. Alla maschera di accesso inserire le credenziali username e password dell'utente del Dominio COMUNECZ con il quale si vuole accedere e cliccare in corrispondenza del pulsante [Connect]



VPN Name ▾ ≡

Username

Password

Connect

3. Durante la connessione, si aprirà una nuova finestra con un avviso di sicurezza nella quale è necessario cliccare [Si]


Status: 40%

VPN Name ▾

Username

Password

Avviso di sicurezza

 La pagina richiede una connessione sicura che include l'autenticazione del server.

L'Autorità di certificazione del sito non è disponibile nell'elenco locale. Continuare?

4. Una volta connessi sarà possibile ridurre a icona l'applicazione FortiClient



VPN Connected



VPN Name Comune di Catanzaro
IP Address 192.168.0.4
Username
Duration 00:00:06
Bytes Received 22.97 KB
Bytes Sent 39.6 KB

Disconnect

5. Per chiudere successivamente la connessione VPN attiva con la rete comunale, cliccare in corrispondenza del pulsante [Disconnect].

Servizi Web erogati dalla rete comunale (intranet)

Si riportano di seguito le principali applicazioni web utilizzabili attraverso uno dei browser di cui sopra:

Nome Servizio	Descrizione Servizio URL Intranet
AttiPA	Gestione Determine / Delibere http://dema.comunecz.local/attipa
ProtPA	Gestione Protocollo Informatico http://dema.comunecz.local/protpa/
Fattel	Fatturazione Elettronica http://172.16.5.37:8080/fattureel/
Appalti e Contratti	Piattaforma Appalti http://appalti.comunecz.local/
CicloPe	Gestione delle Performance http://172.16.5.37:8080/ciclope/
DemaPA	BackOffice DemaPA http://dema.comunecz.local/procpa/
GiurisWeb	Gestionale Avvocatura http://172.16.1.23/giurisweb/
Intranet	Accesso alla pagina Intranet http://intranet.comunecz.local/



Servizi Web esterni (internet)

Di seguito, al fine di poter dare una panoramica completa di tutti i servizi, sono elencati i principali servizi raggiungibili da una qualsiasi postazione **Internet**:

Nome Servizio	Descrizione Servizio <u>URL Internet</u>
Posta Web	Accesso Casella di Posta Elettronica Ordinaria Standard https://webmail.pelconsip.aruba.it/ Accesso Casella di Posta Elettronica Ordinaria Advanced https://webmailadv.pelconsip.aruba.it/
Posta PEC	Accesso Casella di Posta Elettronica Certificata https://webmail.pec.it/index.html
Gare	Consultazione Appalti e Bandi di Gare https://gare.comunecatanzaro.it/
Cedolini	Consultazione Cedolini Online http://intra.comunecatanzaro.it/cedoliniweb.nsf
Presenze	Consultazione Presenze http://intra.comunecatanzaro.it/presenze/